

排泄する


- ①便器からの立ち座りが不安定。
- ②ズボンの上げ下げの時に不安定。
- ③夜間等、トイレが近くて大変。

- ④和式便器で、しゃがむと膝が痛い。
- ⑤トイレの中が狭くて介助が大変。
- ⑥夜間等、トイレまでの移動が不安。

***そんな悩みを解決!!**



工事
壁面に手すり設置




工事
壁面に手すり設置



レンタル
フレーム型の手すり



レンタル
突っ張り型の手すり



工事
和式便器を
洋式便器に交換



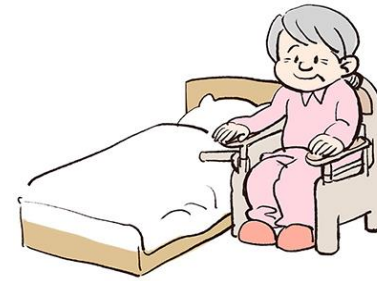

購入
簡易式洋式トイレの設置



購入
補高便座の設置



工事
補高便座での矯正が
困難なケースでは、
便器の交換による
便器の高さ変更



工事

トイレ出入口での
つまづき防止に
敷居の撤去
および撤去に伴う
トイレ扉の増設

工事

夜間など、
トイレへの移動を
スムーズに行えるよう
寝室出入口の
扉の吊元変更

工事

歩行器などを
使用して
トイレへの移動が
自ら行えるよう
引き戸への変更

介護保険適用外

尿器の活用

工事

握り玉から
レバーハンドルに交換